LiKO-S international

ZELENÁ STŘECHA

TECHNICKÉ DETAILY A SYSTÉMOVÉ SKLADBY

Živé stavby®

LIKO-S international

EXTENZIVNÍ ZELENÁ STŘECHA



živé stavby ®

EXTENZIVNÍ
ZELENÁ STŘECHA **FD 25-E**

DETAIL STŘEŠNÍ VPUSTI A REVIZNÍ ŠACHTY

1.1 Obsyp kameniva (16/32)

1.2 Revizní šachta KS8

1.3 Střešní vpusť

2.1 Rozchodníkový koberec

2.2 Extenzivní střešní substrát (70–120 mm)

2.3 Filtrační textilie SF

2.4 Drenážní fólie FD 25-E

2.5 Ochranná textilie SSM 45

2.6 Střešní konstrukce s vhodnou hydroizolací

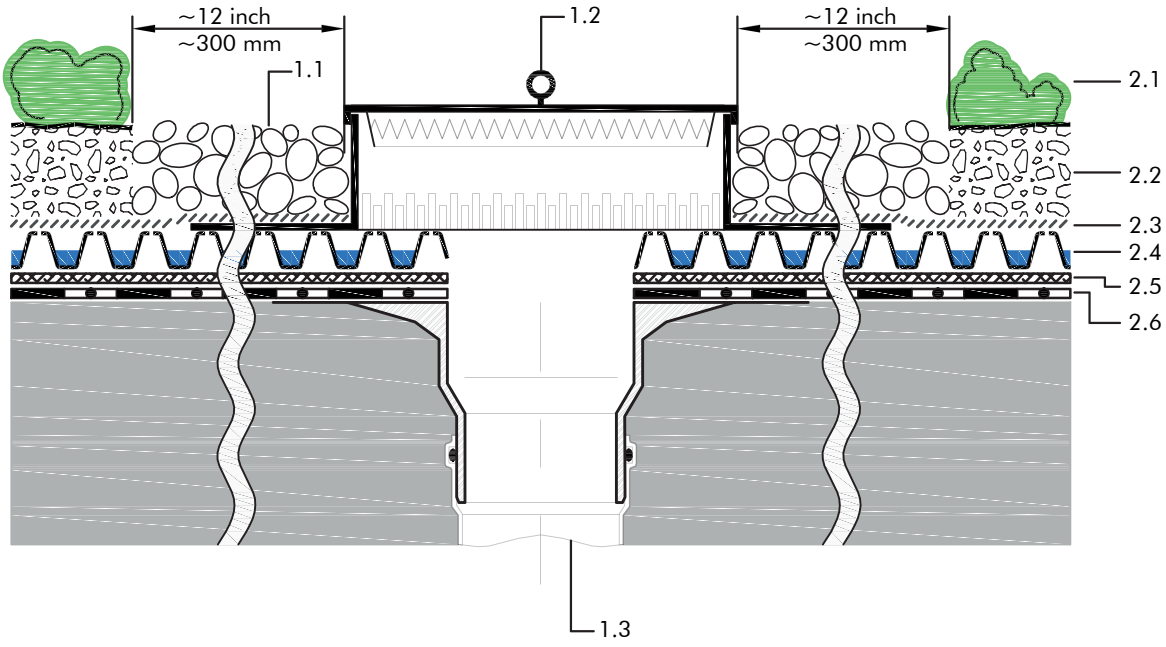

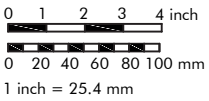

Vyobrazené řešení platí obecně pro všechny systémy extenzivních zelených střech.
Výkres střešní konstrukce je pouze schématický.
Dimenze ve výkresech jsou minimální doporučené pro střešní skladby LIKO-S.

EXTENZIVNÍ
ZELENÁ STŘECHA **FD 25-E**

DETAIL NAPOJENÍ NA ATIKU

1.1 Obsyp kameniva (16/32)

2.1 Rozchodníkový koberec

2.2 Extenzivní střešní substrát (70–120 mm)

2.3 Filtrační textilie SF

2.4 Drenážní fólie FD 25-E

2.5 Ochranná textilie SSM 45

2.6 Střešní konstrukce s vhodnou hydroizolací

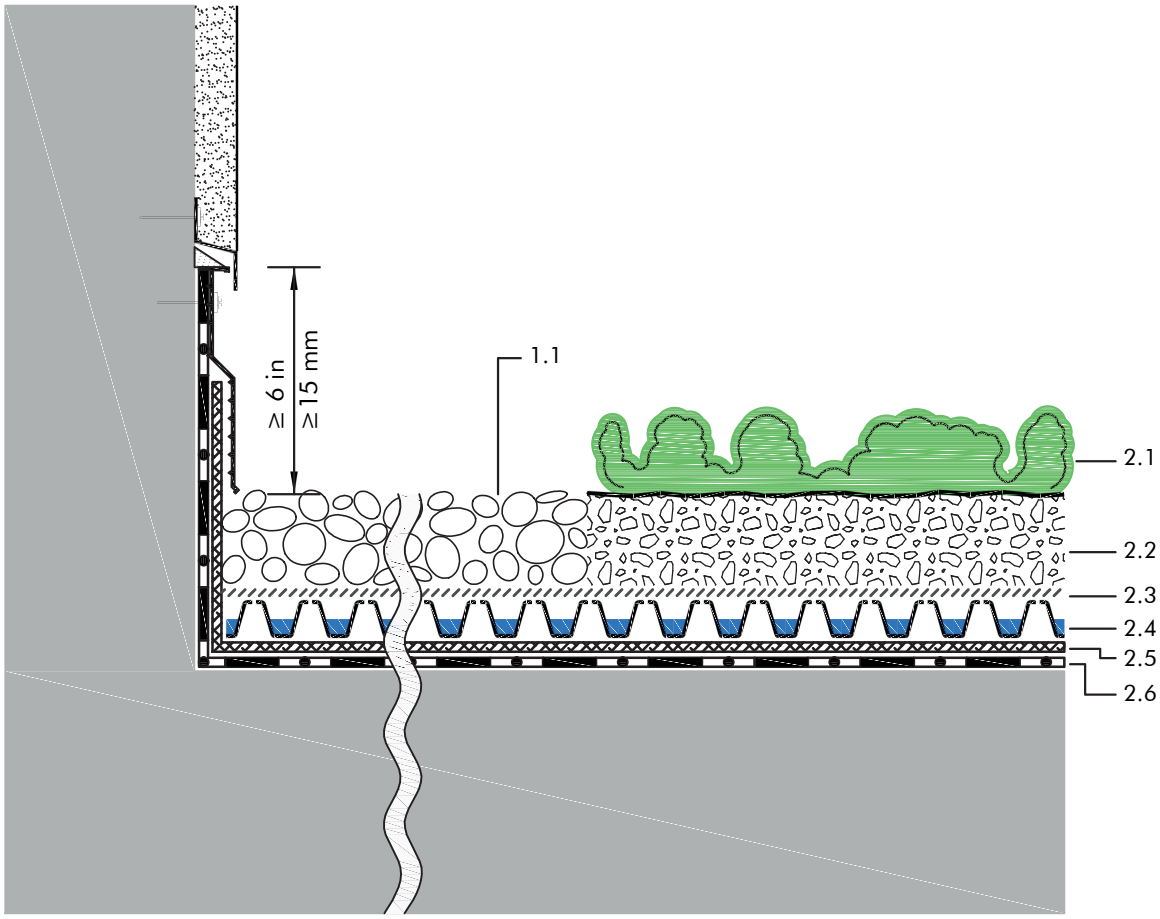

Vyobrazené řešení platí obecně pro všechny systémy extenzivních zelených střech.
Výkres střešní konstrukce je pouze schématický.
Dimenze ve výkresech jsou minimální doporučené pro střešní skladby LIKO-S.

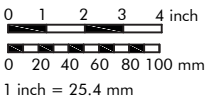

EXTENZIVNÍ
ZELENÁ STŘECHA **FD 25-E**

ŘEZ SYSTÉMOVOU SKLADBOU

2.1 Rozchodníkový koberec

2.2 Extenzivní střešní substrát (70–120 mm)

2.3 Filtrační textilie SF

2.4 Drenážní fólie FD 25-E

2.5 Ochranná textilie SSM 45

2.6 Střešní konstrukce s vhodnou hydroizolací

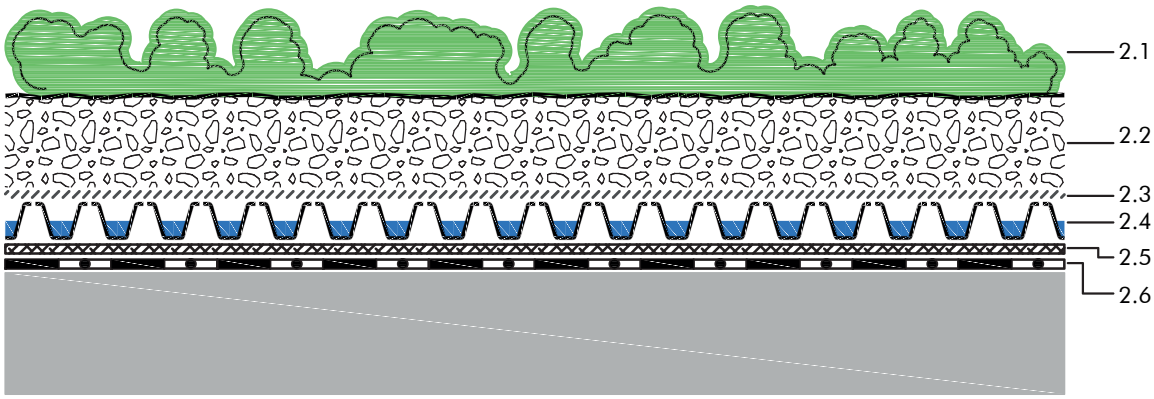

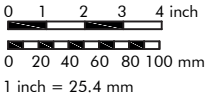

Vyobrazené řešení platí obecně pro všechny systémy extenzivních zelených střech.
Výkres střešní konstrukce je pouze schématický.
Dimenze ve výkresech jsou minimální doporučené pro střešní skladby LIKO-S.

LIKO-S international

INTENZIVNÍ ZELENÁ STŘECHA

INTENZIVNÍ
ZELENÁ STŘECHA **FD 60**

DETAIL STŘEŠNÍ VPUSTI A REVIZNÍ ŠACHTY

1.1 Revizní šachta KS 30-PE

1.2 Střešní vpusť

2.1 Trávník/trvalky/keře

2.2 Intenzivní střešní substrát (od 200 mm)

2.3 Filtrační textilie SF

2.4 Drenážní deska FD 60

2.5 Ochranná textilie ISM 50

2.6 Střešní konstrukce s vhodnou hydroizolací

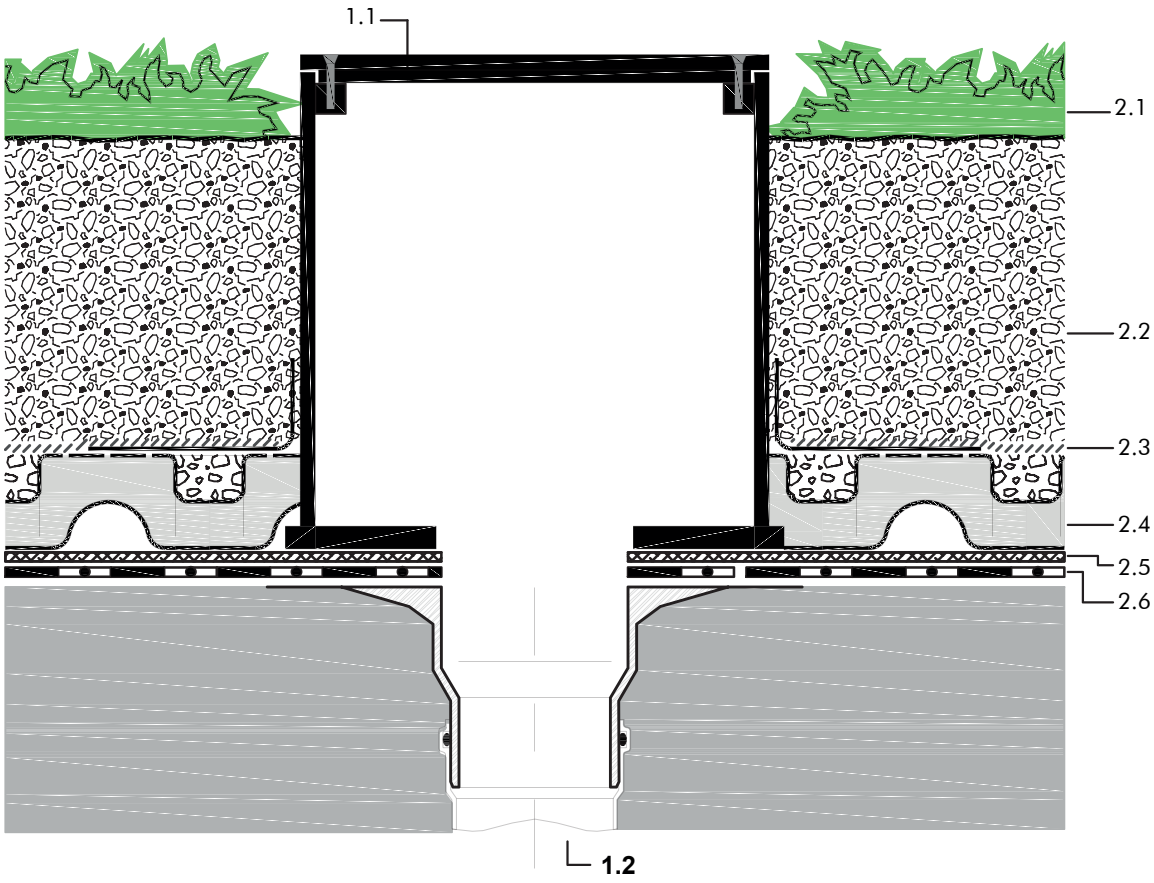

0 1 2 3 4 inch

0 20 40 60 80 100 mm

1 inch = 25.4 mm

Vyobrazené řešení platí obecně pro všechny systémy intenzivních zelených střech.
Výkres střešní konstrukce je pouze schématický.
Dimenze ve výkresech jsou minimální doporučené pro střešní skladby LIKO-S.

INTENZIVNÍ
ZELENÁ STŘECHA **FD 60**

DETAIL NAPOJENÍ NA ATIKU

2.1 Trávník/trvalky/keře

2.2 Intenzivní střešní substrát (od 200 mm)

2.3 Filtrační textilie SF

2.4 Drenážní deska FD 60

2.5 Ochranná textilie ISM 50

2.6 Střešní konstrukce s vhodnou hydroizolací

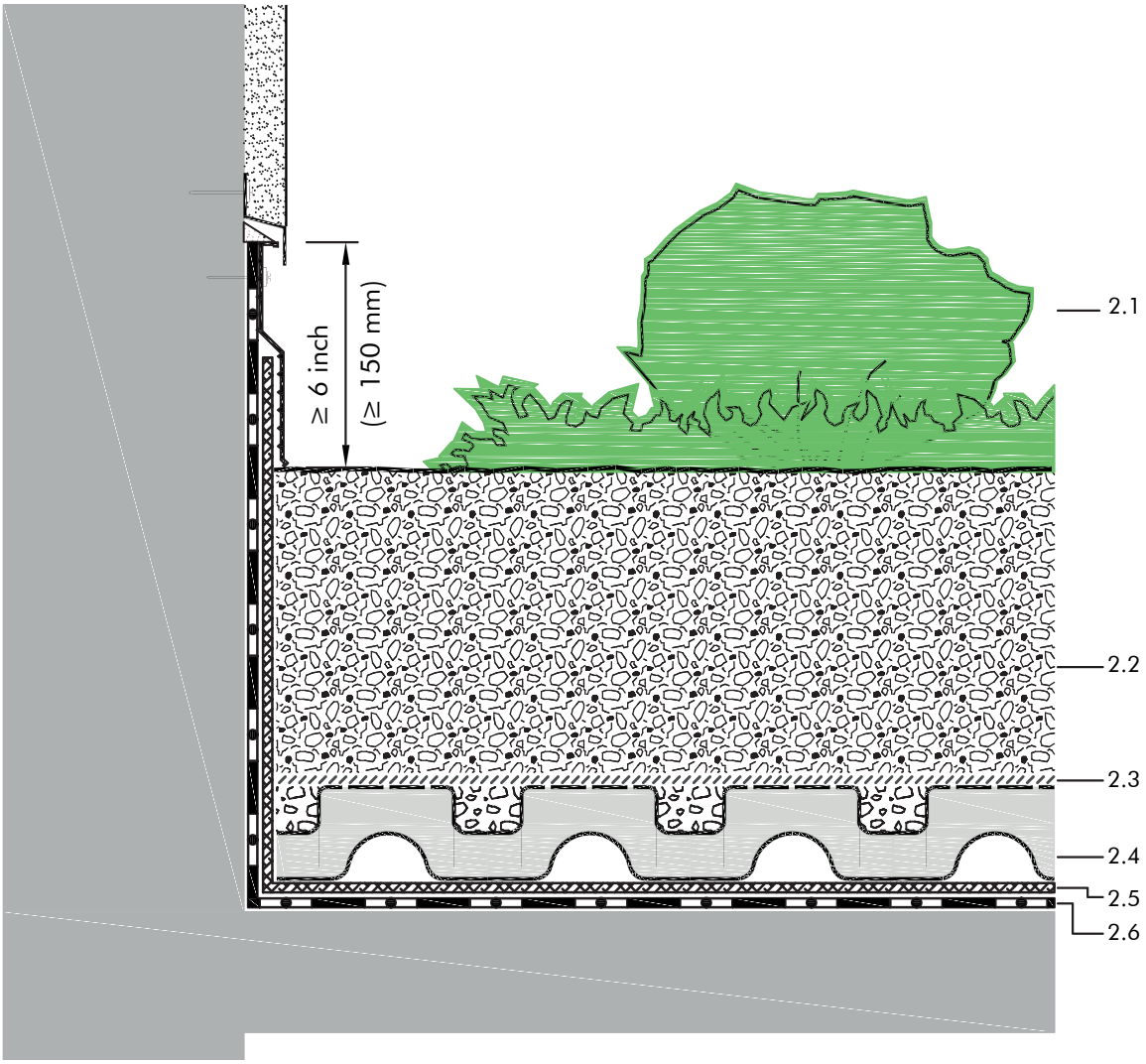

Vyobrazené řešení platí obecně pro všechny systémy intenzivních zelených střech.
Výkres střešní konstrukce je pouze schématický.
Dimenze ve výkresech jsou minimální doporučené pro střešní skladby LIKO-S.

0 1 2 3 4 inch
0 20 40 60 80 100 mm
1 inch = 25.4 mm

živé stavby®

INTENZIVNÍ
ZELENÁ STŘECHA **FD 60**

ŘEZ SYSTÉMOVOU SKLADBOU

2.1 Trávník, trvalky, keře

2.2 Intenzivní střešní substrát (od 200 mm)

2.3 Filtrační textilie SF

2.4 Drenážní deska FD 60

2.5 Ochranná textilie ISM 50

2.6 Střešní konstrukce s vhodnou hydroizolací

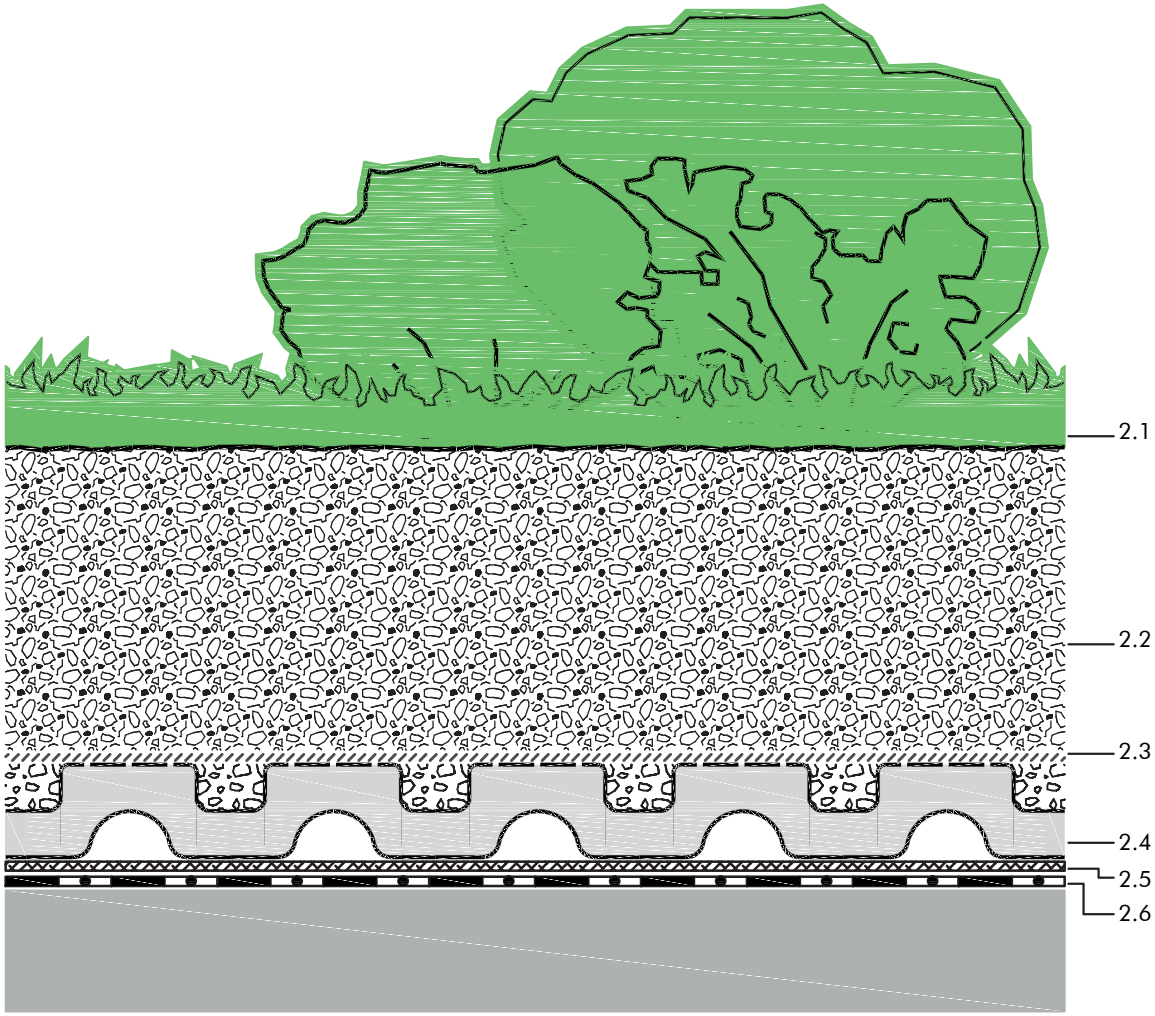

Vyobrazené řešení platí obecně pro všechny systémy intenzivních zelených střech.
Výkres střešní konstrukce je pouze schématický.
Dimenze ve výkresech jsou minimální doporučené pro střešní skladby LIKO-S.

0 1 2 3 4 inch
0 20 40 60 80 100 mm
1 inch = 25.4 mm

živé stavby®

LIKOS international

ŠIKMÁ ZELENÁ STŘECHA

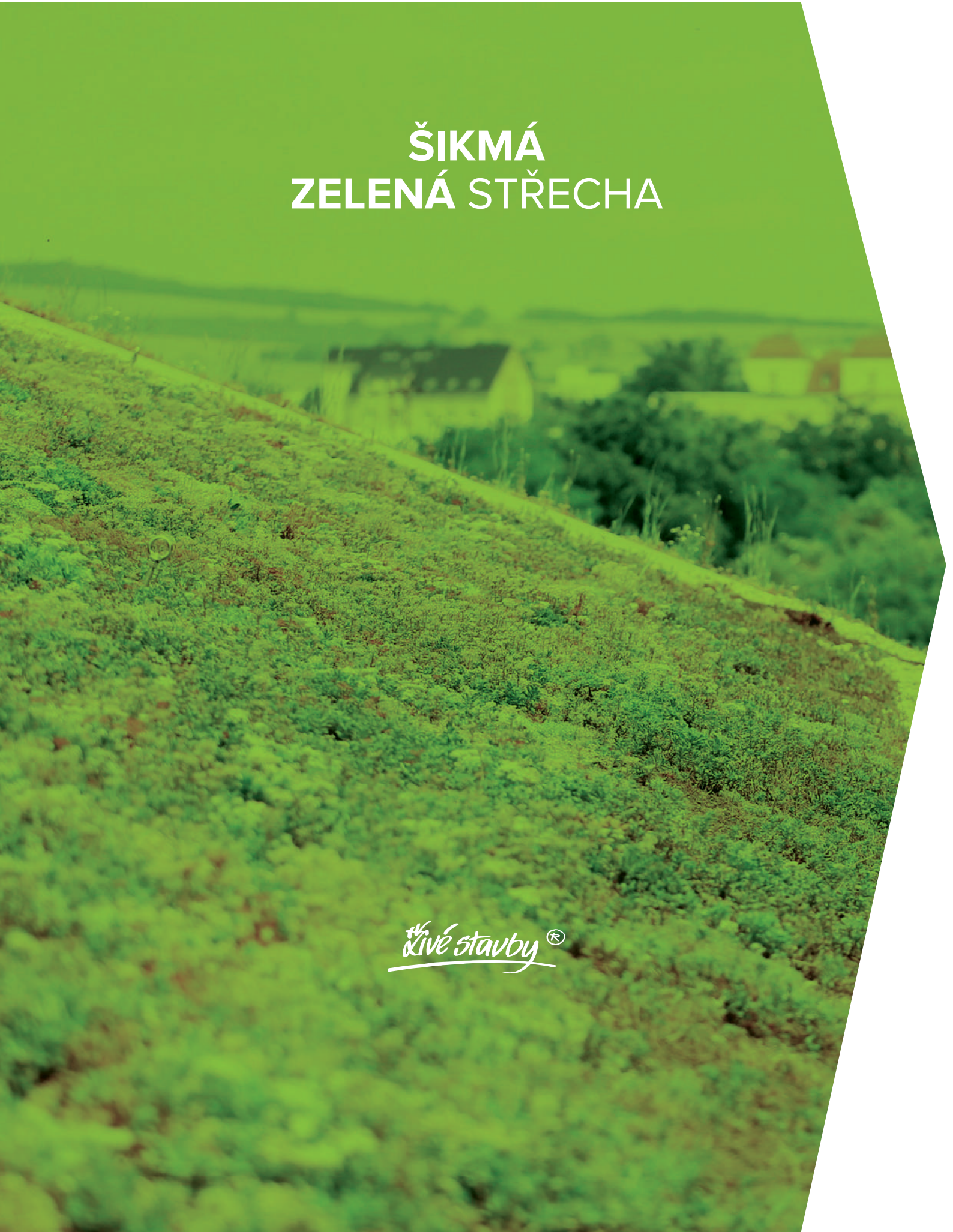

živé stavby ®

ŠIKMÁ
ZELENÁ STŘECHA **GEORASTER**

DETAIL ZAKONČENÍ A ODVODNĚNÍ STŘECHY

1.1 Kotlík

1.2 Oplechování

1.3 Drenážní koridor EL 202

1.4 Obsyp kameniva (16/38)

2.1 Rozchodníkový koberec

2.2 Extenzivní střešní substrát (110 mm)

2.3 Georaster

2.4 Ochranná textilie WSM 150

2.5 Střešní konstrukce s vhodnou hydroizolací

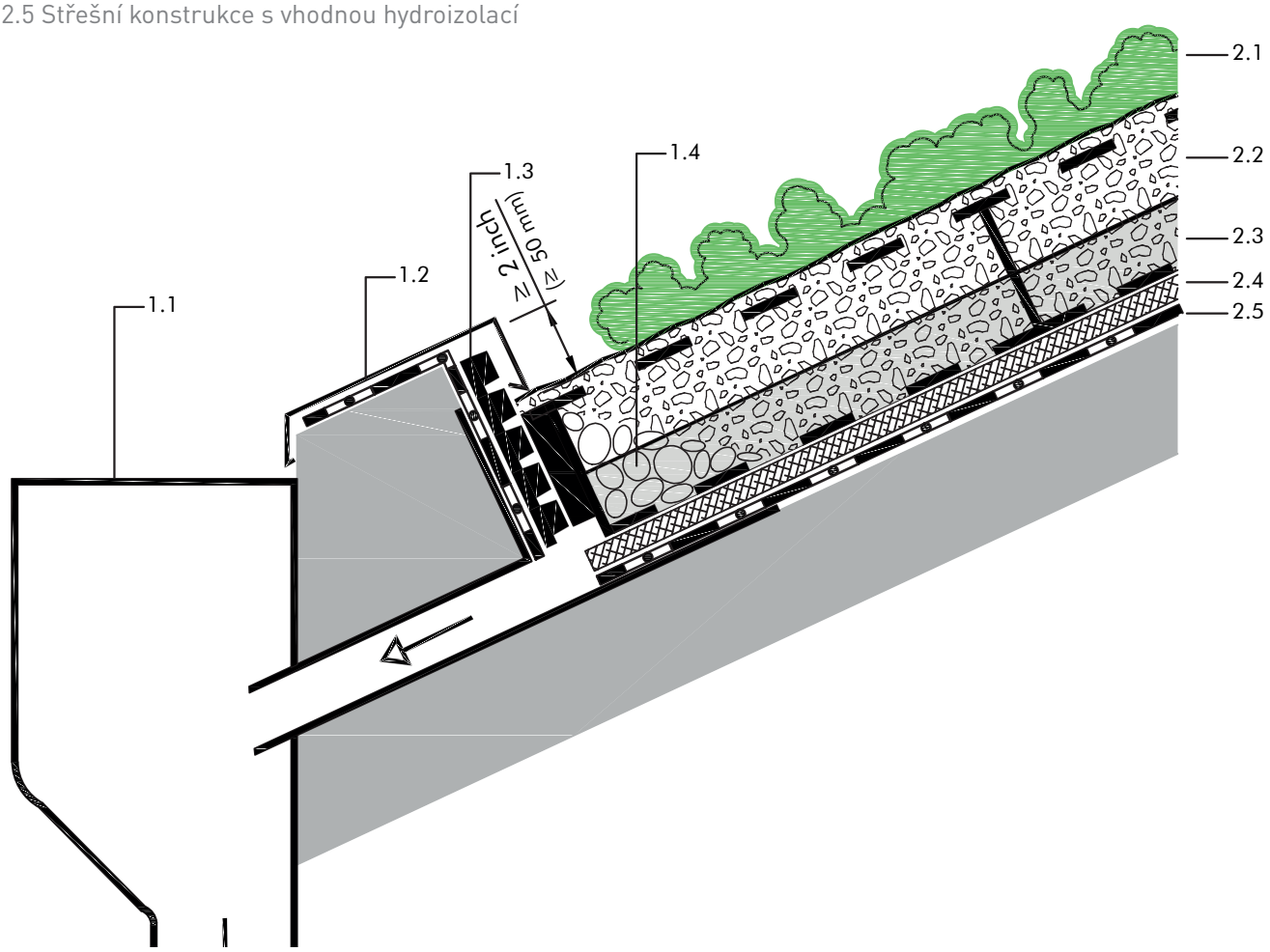

Vyobrazené řešení platí obecně pro všechny systémy šikmých zelených střech.
Výkres střešní konstrukce je pouze schématický.
Dimenze ve výkresech jsou minimální doporučené pro střešní skladby LIKO-S.

0 1 2 3 4 inch
0 20 40 60 80 100 mm
1 inch = 25.4 mm

Živé stavby®

ŠIKMÁ
ZELENÁ STŘECHA **GEORASTER**

DETAIL PŘECHODU SOUVRSTVÍ PŘES HŘEBEN STŘECHY

2.1 Rozchodníkový koberec

2.2 Extenzivní střešní substrát (110 mm)

2.3 Georaster

2.4 Ochranná textilie WSM 150

2.5 Střešní konstrukce s vhodnou hydroizolací

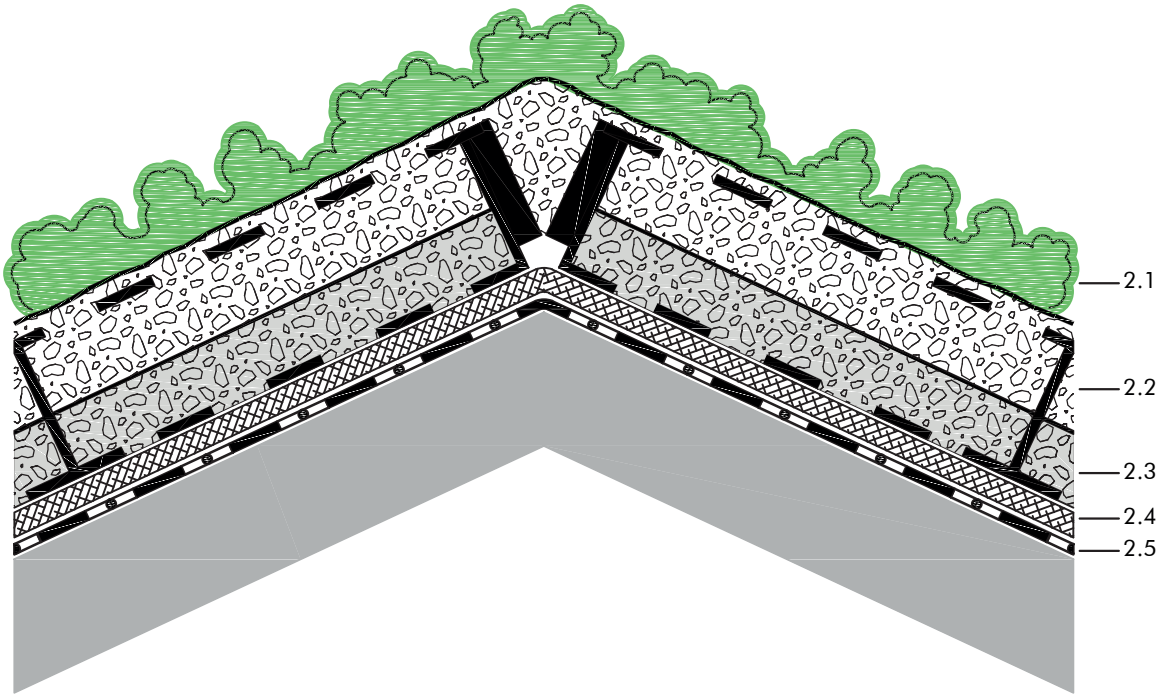

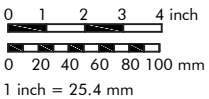

Vyobrazené řešení platí obecně pro všechny systémy šikmých zelených střech.
Výkres střešní konstrukce je pouze schématický.
Dimenze ve výkresech jsou minimální doporučené pro střešní skladby LIKO-S.

ŠIKMÁ
ZELENÁ STŘECHA **GEORASTER**

ŘEZ SYSTÉMOVOU SKLADBOU

2.1 Rozchodníkový koberec

2.2 Extenzivní střešní substrát (110 mm)

2.3 Georaster

2.4 Ochranná textilie WSM 150

2.5 Střešní konstrukce s vhodnou hydroizolací

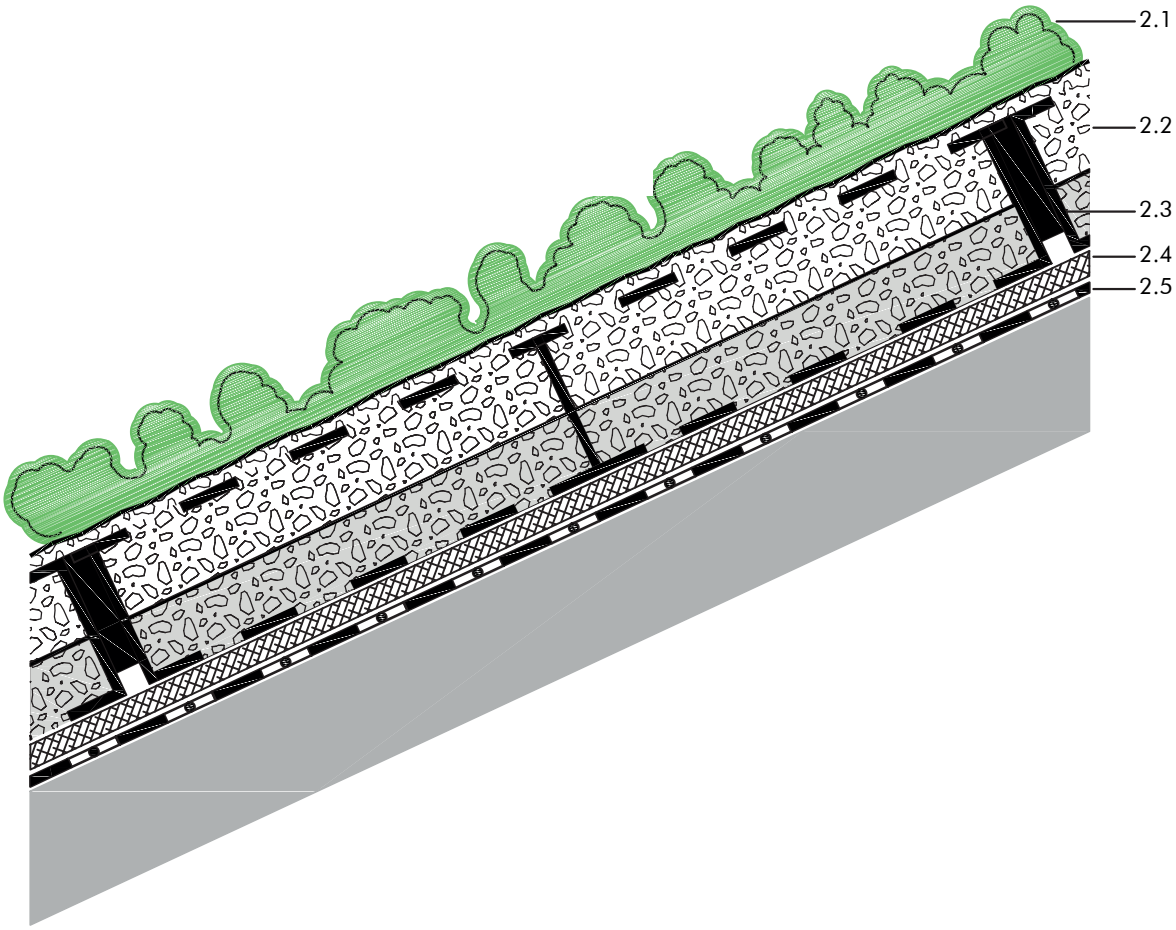

0 1 2 3 4 inch

0 20 40 60 80 100 mm

1 inch = 25.4 mm

Vyobrazené řešení platí obecně pro všechny systémy šikmých zelených střech.
Výkres střešní konstrukce je pouze schématický.
Dimenze ve výkresech jsou minimální doporučené pro střešní skladby LIKO-S.

POJEZDOVÁ ZELENÁ STŘECHA



Živé stavby®

POJEZDOVÁ
ZELENÁ STŘECHA **ELASTODRIAN EL 202**

DETAIL PŘECHODU MEZI VEGETAČNÍ A POJEZDOVOU PLOCHOU

1.1 Betonový obrubník
1.2 Betonový základ
1.3 Trávník/trvalky/keře
1.4 Střešní substrát
2.1 Dlažba
2.2 Podsyp
2.3 Zhutněná základní vrstva
2.4 Filtrační textílie PV
2.5 Drenážní deska Elastodrian EL 202
2.6 Kluzná vrstva TGF 20
2.7 Střešní konstrukce s vhodnou hydroizolací

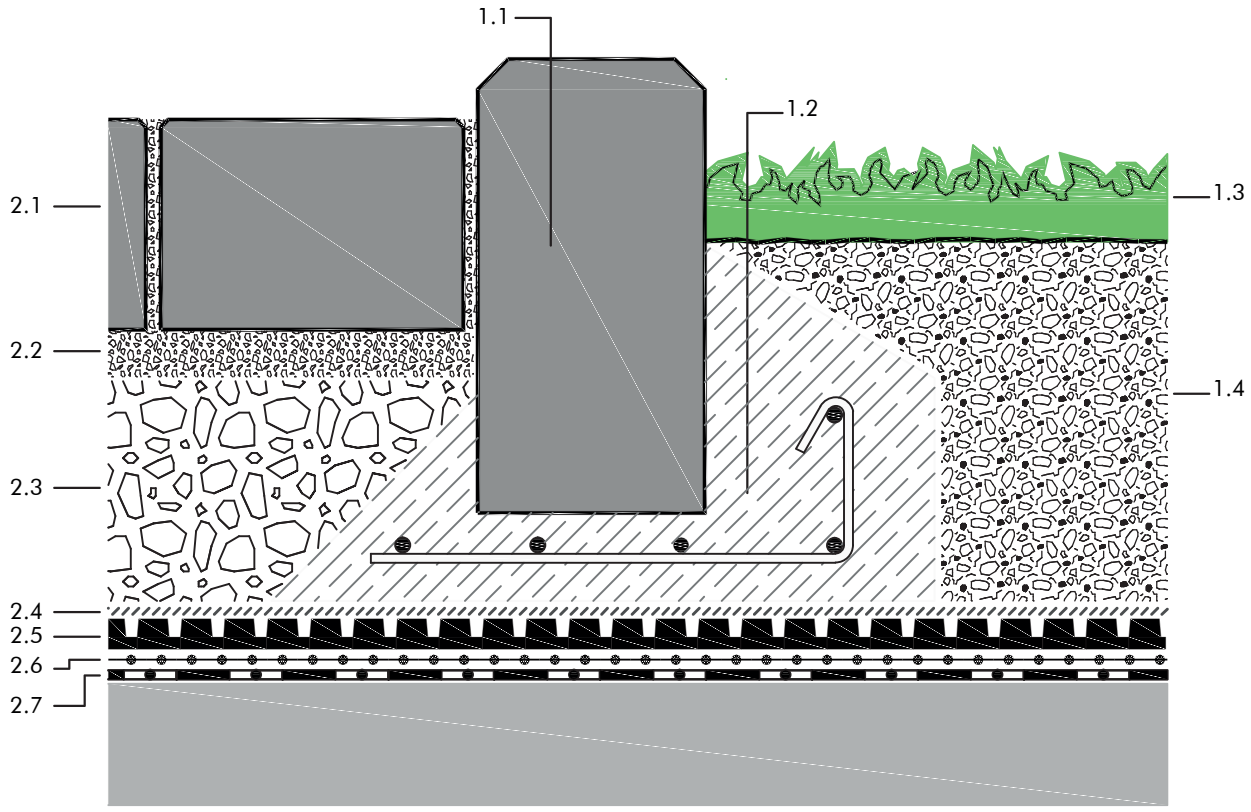

Vyobrazené řešení platí obecně pro všechny systémy pojezdových zelených střech.
Výkres střešní konstrukce je pouze schématický.
Dimenze ve výkresech jsou minimální doporučené pro střešní skladby LIKO-S.

0 1 2 3 4 inch
0 20 40 60 80 100 mm
1 inch = 25.4 mm

POJEZDOVÁ
ZELENÁ STŘECHA **ELASTODRIAN EL 202**

DETAIL STŘEŠNÍ VPUSTI A REVIZNÍ ŠACHTY

1.1 Betonový obrubník

1.2 Betonový základ

1.3 Trávník/trvalky/keře

2.1 Dlažba

2.2 Podsyp

2.3 Zhutněná základní vrstva

2.4 Filtrační textílie PV

2.5 Drenážní deska Elastodrian EL 202

2.6 Kluzná vrstva TGF 20

2.7 Střešní konstrukce s vhodnou hydroizolací

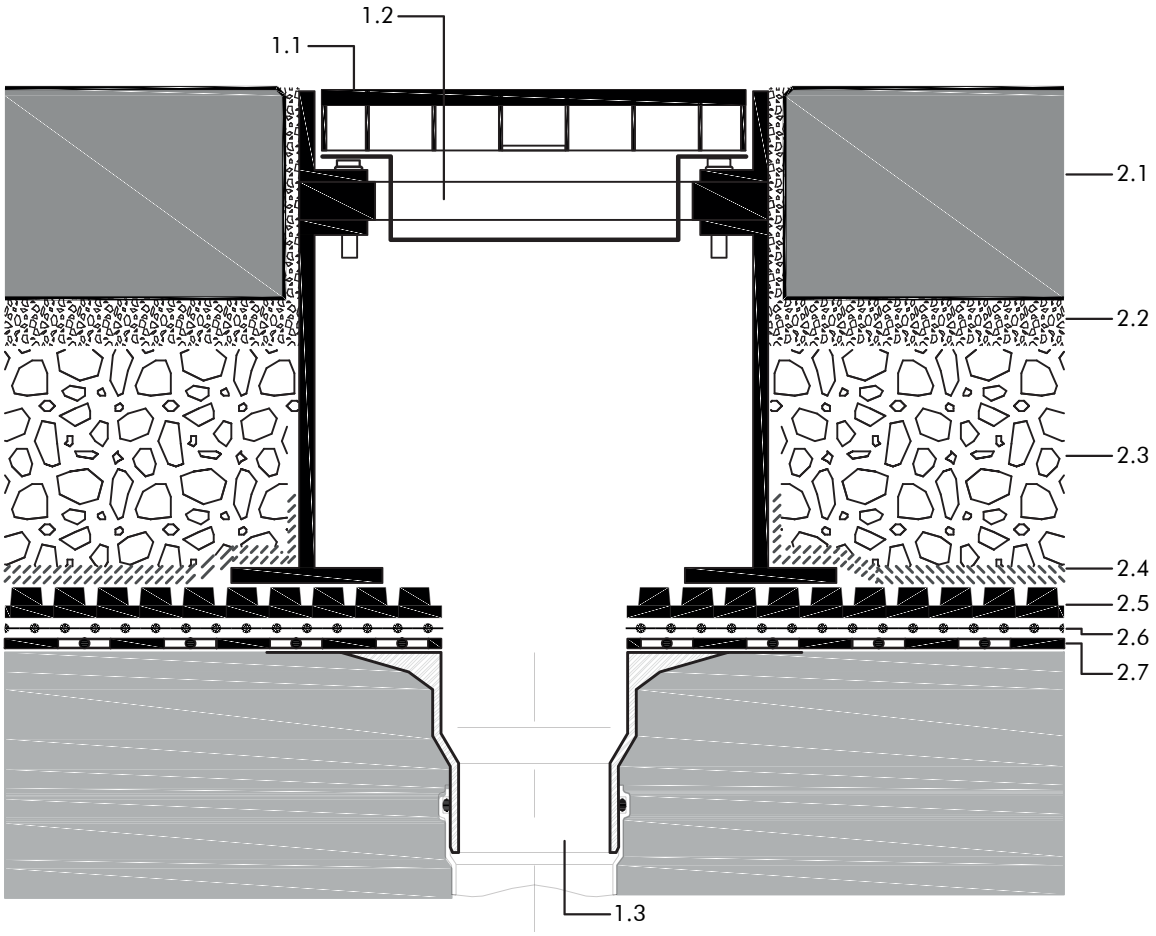

Vyobrazené řešení platí obecně pro všechny systémy pojezdových zelených střech.
Výkres střešní konstrukce je pouze schématický.
Dimenze ve výkresech jsou minimální doporučené pro střešní skladby LIKO-S.

0 1 2 3 4 inch
0 20 40 60 80 100 mm
1 inch = 25.4 mm

POJEZDOVÁ
ZELENÁ STŘECHA **ELASTODRIAN 202**

DETAIL NAPOJENÍ NA ATIKU

2.1 Dlažba
2.2 Podsyp
2.3 Zhutněná základní vrstva
2.4 Filtrační textílie PV
2.5 Drenážní deska Elastodrian EL 202
2.6 Kluzná vrstva TGF 20
2.7 Střešní konstrukce s vhodnou hydroizolací

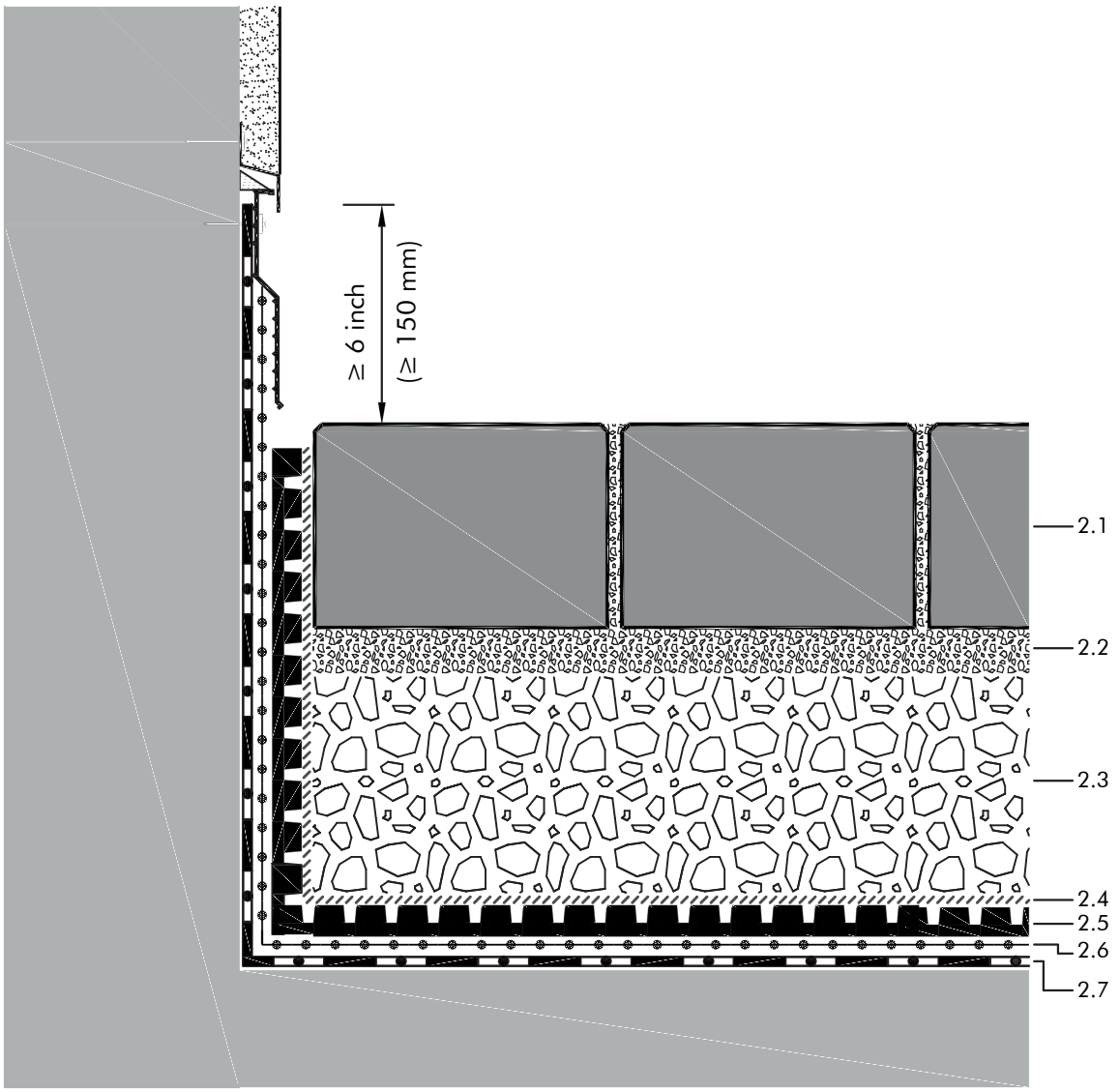

Vyobrazené řešení platí obecně pro všechny systémy pojezdových zelených střech.
Výkres střešní konstrukce je pouze schématický.
Dimenze ve výkresech jsou minimální doporučené pro střešní skladby LIKO-S.

0 1 2 3 4 inch
0 20 40 60 80 100 mm
1 inch = 25.4 mm

Živé stavby®

POJEZDOVÁ
ZELENÁ STŘECHA **ELASTODRIAN EL 202**

ŘEZ SYSTÉMOVOU SKLADBOU

2.1 Dlažba

2.2 Podsyp

2.3 Zhutněná základní vrstva

2.4 Filtrační textílie PV

2.5 Drenážní deska Elastodrian EL 202

2.6 Kluzná vrstva TGF 20

2.7 Střešní konstrukce s vhodnou hydroizolací

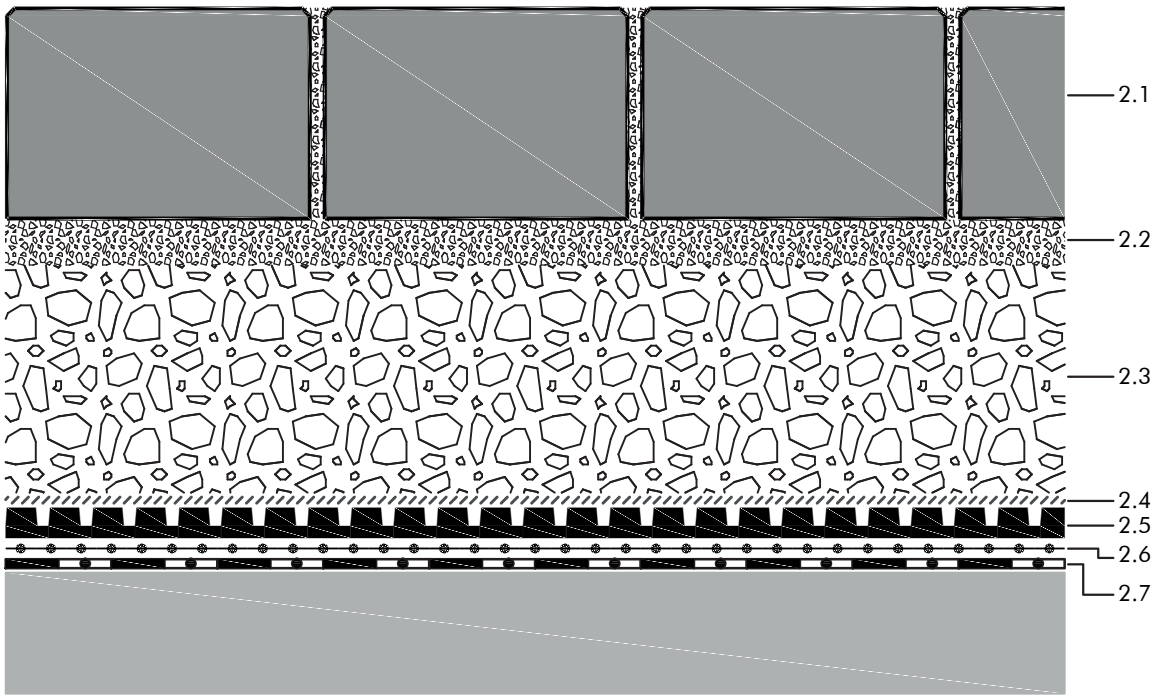

Vyobrazené řešení platí obecně pro všechny systémy pojezdových zelených střech.
Výkres střešní konstrukce je pouze schématický.
Dimenze ve výkresech jsou minimální doporučené pro střešní skladby LIKO-S.

0 1 2 3 4 inch
0 20 40 60 80 100 mm
1 inch = 25.4 mm

LIKO-S
international

LIKO-S
international

WWW.**LIKO-S.CZ**

Živé stavby®